


Erste Schritte in der Lernplattform Moodle für Studierende

Die Fachhochschule Oberösterreich, Campus Linz, setzt das Lernmanagementsystem **Moodle** begleitend zur Lehre ein.



Was ist Moodle?

Moodle ist ein freies Learning Management System (LMS), eine Lernplattform. Die Software bietet die Möglichkeiten zur Unterstützung kooperativer Lehr- und Lernmethoden. Moodle stellt virtuelle Kursräume zur Verfügung. In diesen werden Arbeitsmaterialien und Lernaktivitäten bereitgestellt, um die Kommunikation zwischen Studierenden und Lehrenden zu optimieren.

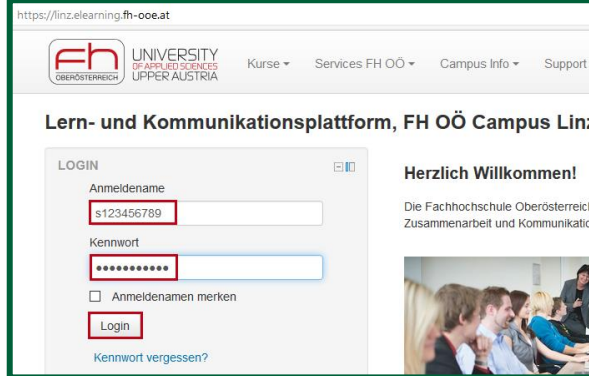


Wie kann ich mich in Moodle einloggen?

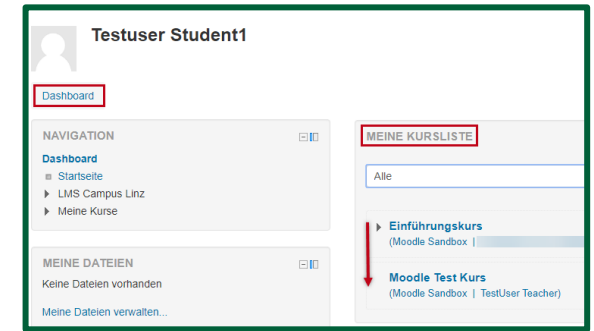
Zu Beginn des Studiums erhalten Sie Ihren FH-Account von der IT-Abteilung. Mit diesem Account haben Sie Zugriff auf die Lernplattform Moodle auch.

<https://linz.elearning.fh-ooe.at>

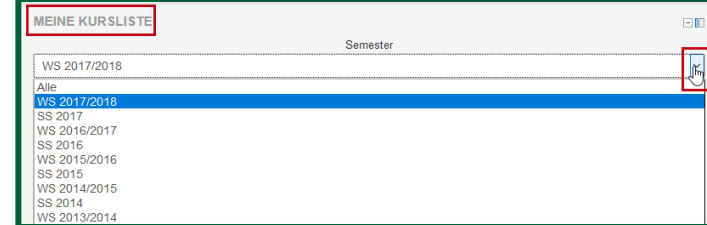
Rufen Sie zum Einloggen die Lernplattform unter dem Link <https://linz.elearning.fh-ooe.at> auf. Als Studierende melden Sie sich mit Ihrer Matrikelnummer an (z.B. s123456789).



Nach erfolgreicher Anmeldung kommen Sie auf Ihr Dashboard. In der Mitte des Dashboards sehen Sie den Block **Meine Kursliste** und eine Übersicht aller Kurse in die Sie eingeschrieben sind. Klicken Sie auf den Kurs um ihn zu bearbeiten.



Falls Sie auf der Liste gesuchten Kurs nicht finden, wählen Sie über das Drop-Down Menü das beliebige Semester bzw. Kursbereiche aus.

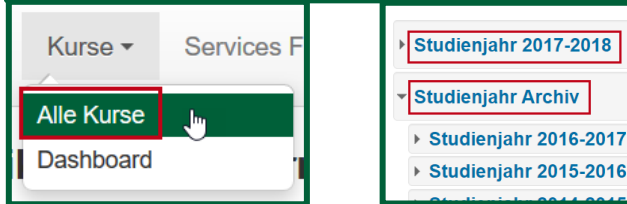


Wie kann ich mich in einem Kurs einschreiben?

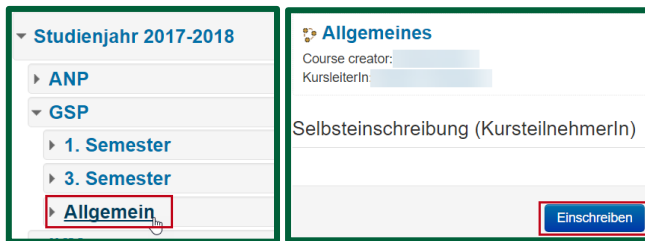
Die Kursverwaltung der Lernplattform der Fachhochschule Oberösterreich wurde optimiert und Sie werden automatisch in die Moodle Kurse eingetragen über das interne LVA-Verwaltungssystem. Es ist kein Zugangsschlüssel notwendig. Im Dashboard werden alle persönlichen Kurse aufgelistet.

Wie kann ich die Kurse finden, in denen ich nicht eingetragen bin?

Einen Überblick von allen Kursen können Sie im oberen Menü unter **Kurse>Alle Kurse** finden. Die Kurse sind nach dem Studienjahr klassifiziert.

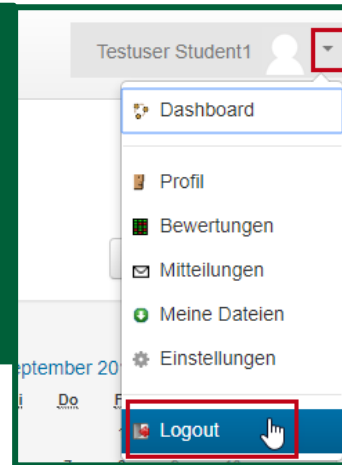


Wichtige Informationen über das Studium können Sie im aktuellen Studienjahr, im Bereich **Allgemein** finden. Um auf diesen Kurs zugreifen zu können, müssen Sie sich selbst **einschreiben**.



Wie kann ich mich aus Moodle ausloggen?

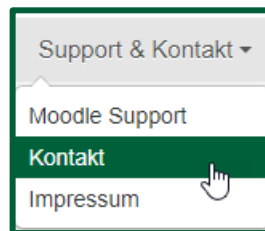
Mit einem Klick auf das umgedrehte Dreieck neben Ihrem Namen kommen Sie zu einem Drop-down-Menü. Sie können sich hier mit einem Klick auf „Logout“ abmelden.



Moodle App

Über die App „Moodle-Mobile“ haben Sie auch auf Ihrem Smartphone Zugriff auf die Lerninhalte.

Für Fragen:



E-Mail: elarning@fh-linz.at
Telefon: 05 0804 54070

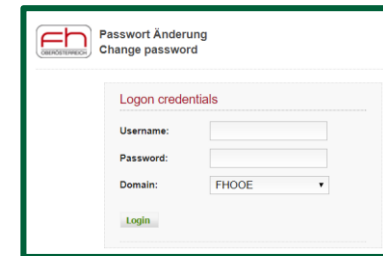
Was tun, wenn ich mein Passwort vergessen habe?

Wenden Sie sich an helpdesk@fh-linz.at

Was tun, wenn ich mein Passwort ändern möchte?

Aus Sicherheitsgründen läuft das Passwort nach 180 Tagen ab. Sie können sich in diesem Fall selbst ein neues Passwort setzen. Rufen Sie dazu folgende Webseite auf:

<https://it.fh-ooe.at>



Geben Sie zuerst Ihren bekannten Benutzernamen unter **Username** und Ihr Passwort unter **Password** ein und klicken Sie auf Login.

Zur Änderung ist es nochmals erforderlich unter **Old Password** das bestehende Passwort einzugeben. Bei **New Password** geben Sie ein neues Passwort ein und bestätigen Sie dieses, indem Sie das neue Passwort im Feld **Confirm Password** nochmals eingeben.

- Bitte beachten Sie die Passwortrichtlinien:
- Mindestlänge: 12 Zeichen
 - Großbuchstaben
 - Kleinbuchstaben
 - Ziffern
 - Sonderzeichen